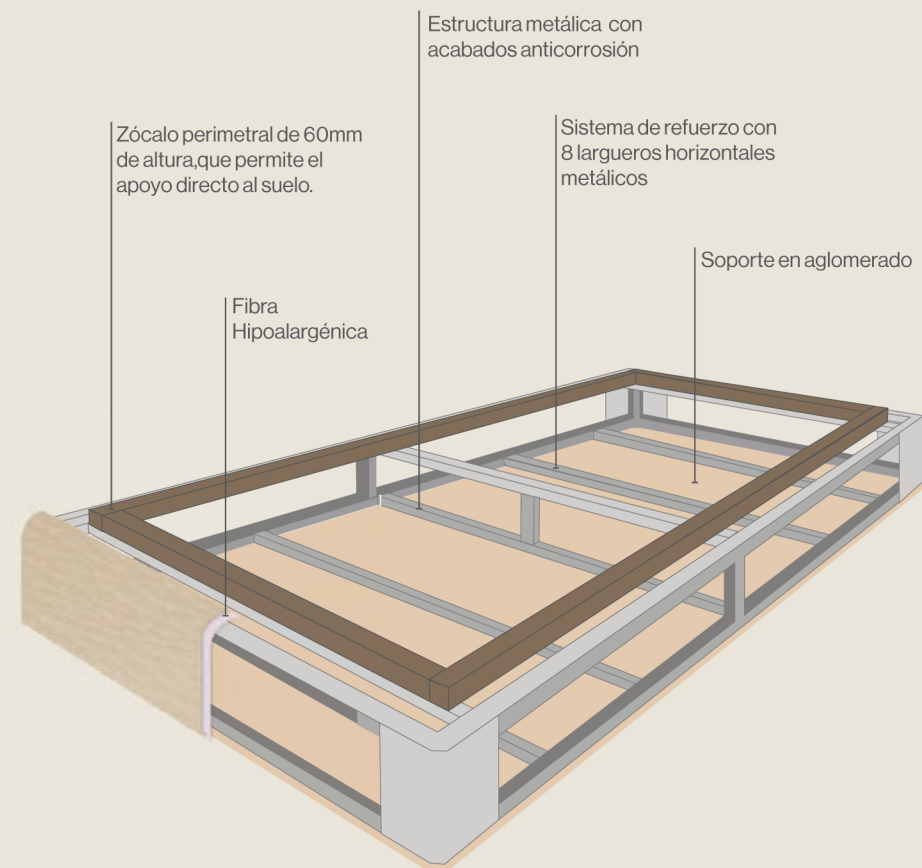


Calma




Vista invertida de la estructura del tapibase




Canapé Calma V1

Ref. 530


Robustez y elegancia para acompañar tu descanso.




Base de 80 a 160 cm



Base de 180 a 200 cm



Opción gemelos



ALTURA CON ZÓCALO 30 cm



MARCO EXTERIOR TAPIZADO



TEJIDO 3D TRANSPIRABLE



Soporte en aglomerado

El soporte en aglomerado ofrece una mayor calidad estructural.



Zócalo perimetral

Canapé sin patas, con un zócalo perimetral que permite el apoyo directo al suelo, evitando la entrada de polvo.



Acabados

Canapé con marco tapizado y tejido 3D transpirable Drycare en la parte central. Consulta tejidos disponibles en nuestro catálogo de tapizados.